



4. razred - NEMŠČINA






PREVOZNA SREDSTVA – UTRJEVANJE

1. Preglej delovni list prejšnje ure.
2. Pobarvaj prevozna sredstva. Sličice nalepi v zvezek, zraven pa napiši kakšne barve so.

(Če nimaš te možnosti jih lahko tudi narišeš v zvezek)

Primer: Das Auto ist rot.
Der Zug ist blau.





Vir: <http://clipart-library.com/>