

Navodila za petek, 27.3.2020:

SLJ: PIKAPOLONICA

Danes boš prebral/a besedilo z naslovom Pikapolonica v **delovnem zvezku za slovenščino** na strani 34. Med branjem se lahko sprehajaš po sobi ali bereš v točkah, kot smo se to že naučili.

1. Preberi besedilo glasno dvakrat.
2. Preberi besedilo tiho enkrat.
3. Ali bi znal/a ustno obnoviti, kaj novega si izvedel/a o pikapolonici?

Sedaj sledi reševanje nalog na strani 35. Preberi poved in obkroži črko pred besedami, ki pravilno dopolnijo poved. Pri reševanju si pomagaj z besedilom tako, da **pravilne trditve v besedilu podčrtaj**.

Na koncu boš dobil/a rešitev. Obkrožene črke po vrsti vpiši v okenca s števili.

*Opozorilo: Pri prvi trditvi pri črki P, dopolni odgovor. Tiskarski škrat je izpustil besede *tri pare nog*. Pravilno: *P glavo, oprsje, zadek in tri pare nog*.

PIKAPOLONICA


Pikapolonica je žuželka. Ima glavo, oprsje in zadek ter tri pare nog.

Na majhni črni glavi sta dve kratki tipalki. Trup pokrivata zgornji krili, imenovani pokrovki. Sta rdeče barve in imata sedem črnih pik. Pod pokrovkama sta prozorni krili. Pikapolonica vzleti tako, da najprej razpre pokrovki, nato pa razširi prozorni krili.

Živi na travnikih in vrtovih. Hrani se z listnimi ušmi.

Razvoj se začne tako, da samica odloži jajčeca na spodnjo stran listov. Iz jajčec se razvijejo ličinke. Te se hranijo z listnimi ušmi.

Pikapolonica jeseni zleze pod drevesno skorjo ali pod listje in tam preživi zimo.



Kaj novega si izvedel o pikapolonici?
Ali je bilo besedilo zanimivo?
Ali si razumel vse besede? Katerih besed nisi razumel?

1. Obkroži črko pred besedami, ki pravilno dopolnijo poved.

1. Pikapolonica ima A glavo in trup. P glavo, oprsje, zadek. C tri pare nog in glavo.	2. Iz glave ji rasteta B dva rogova. D dve dolgi tipalki. O dve kratki tipalki.
3. Trup pikapolonice pokrivajo K pokrovki in prozorni krili. C pokrovki in koža. E prozorni krili in kožuh.	4. Vzleti tako, da F razpre pokrovki. R razpre pokrovki in razširi prozorni krili. G razširi prozorni krili.
5. Pikapolonica živi O na travnikih in vrtovih. P na travnikih in v gozdovih. I na vrtovih in v vodi.	6. Prehranjuje se K s sadeži. J z listi. V z listnimi ušmi.
7. Razvoj se začne M z mrestom. L z ikrami. K z jajčeci.	8. Zimo preživi N na prostem. O v brlogu. I pod drevesno skorjo ali listjem.

Obkrožene črke po vrsti vpiši v okenca.

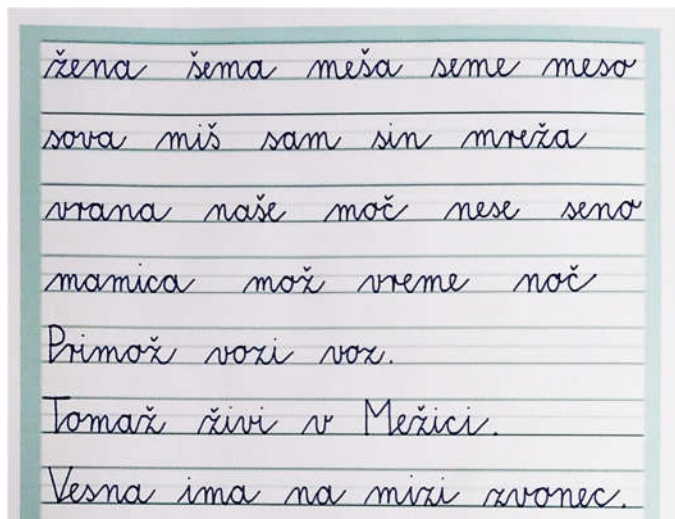
Zgornji krili pri pikapolonici se imenujeta

T	Z	S	A	S	B	F	B
---	---	---	---	---	---	---	---

Na spletni ali v knjigah poišči zanimivosti o pikapolonici.

SLJ: BEREM IN PIŠEM

V zvezek s pomožno črto prepisi:



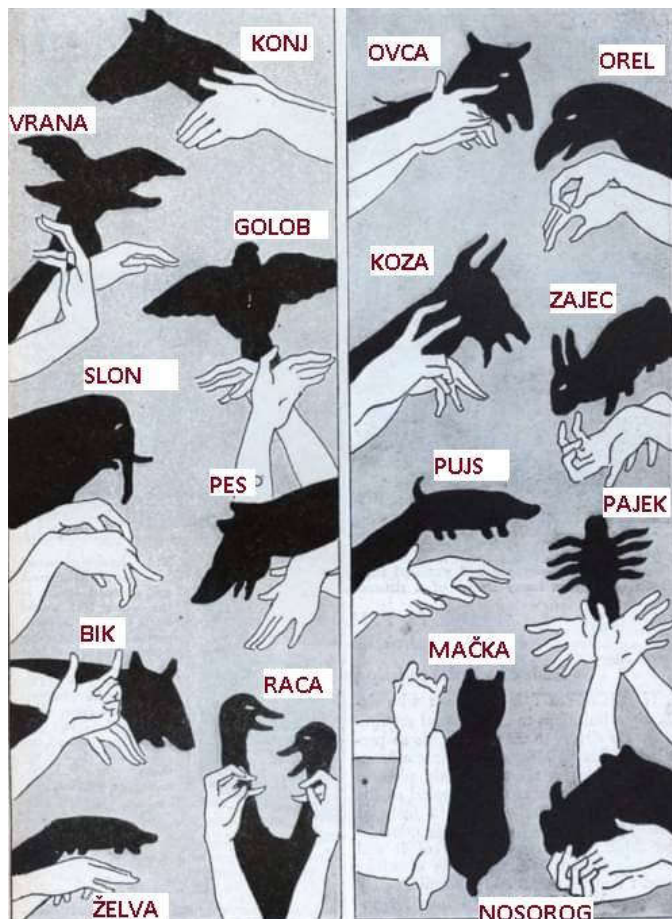
LUM:

Danes bomo posebni umetniki. S sencami bomo ustvarjali živali.

Na sliki imaš nekaj primerov, nekaj pa jih ustvari še po svoji domišljiji.

LUM:

V oddaji IZOdrom so napovedali, da bodo danes govorili o LIKOVNI VZGOJI. Pogledj oddajo in morda dobiš tudi v programu nalogo, ki jo lahko izvedeš. Prosi starše, da naredijo kakšno fotografijo, ki jo potem pošlješ.



GUM: Poslušanje: SUITA PTICE, Pesem: PLEŠI, PLEŠI, ČRNI KOS

Ko danes pogledam skozi okno, sploh ne vem, da je pomlad. Kje so ptice? Si jih danes slišal? Morda jih najdemo v glasbi. Poslušaj posnetek Suita ptice (Ottorino Respighi), ki opisuje pomlad. V njej se oglašajo ptice. Pozorno poslušaj, katero ptičje petje slišiš.

Ob ponovnem poslušanju šteje, kolikokrat se je kukavica oglasila.

Skladatelj Camille Saint Saens pa je napisal skladbo Ptičnica. Poslušaj še to. Ali veš, kaj je to ptičnica? To je ptičja kletka.

Poznaš kakšno ptico, ki namesto, da bi jo zaprli v ptičnico, živi v naših krajih? Si se spomnil sinice, kukavice, kosa, detla, krokarja, sove... Kako se oglašajo? Posnemaj njihov glas.

O kateri ptici pa govori uganka Mire Voglar?

Veselo žvižga brez piščali. Kdo? Rumenokljuni ptiček zali.

Mislím, da pesem Pleši, pleši, črni kos poznaš. Drugače pa si pomagaj s posnetkom na lilibi.si. Doživeto zapoj pesem Pleši, pleši, črni kos, da preženemo zimo in pride spet pomlad, da se bomo gredli na soncu in poslušali ptice.

Na koncu pa vzemi v roke zvezek za glasbo ali bel list, uporabi domišljijo in ustvarjaj ob glasbi, ki jo lahko še enkrat poslušáš.