

Navodila za četrtek, 2.4.2020:

SLJ: ZBIRAM PAPIR

Spomni se, kako vsako šolsko leto zbiramo papir. *Zakaj sploh zbiramo papir? Kje dobimo papir?*




V delovnem zvezku za slovenščino odpri stran 39.

1. Oglej si slike in pripoveduj, kaj se je na slikah zgodilo. (Opiši, kje se je to zgodilo, kdo je bil prisoten.)
2. *Začetek zgodbe manjka.* Kaj misliš, kaj se je v tej zgodbi zgodilo najprej? *Ustno povej začetek zgodbe.*
3. Nadaljuj z zgodbo na drugi sliki. (Pomagaj si z vprašanji: Kaj je pripeljal tovornjak? Zakaj? Kaj delajo otroci? V čem prinašajo papir?)
Nadaljuj z zgodbo na tretji sliki. (Kam dajejo otroci papir? Kaj delajo otroci, ki so na lestvi? Kaj se je v tistem trenutku zgodilo dečku?)
Nadaljuj zgodbo na četrti sliki. (Kdo je prišel pomagati dečku? Kam so dali papir? Kaj je naredil deček v rumeni majici, zakaj?)
4. *Konec zgodbe manjka.* Kaj misliš, kaj se je zgodilo v zgodbi nazadnje? *Ustno povej zaključek zgodbe.*
5. Pri **2. nalogi** spodaj *nariši ali napiši*, kaj se je zgodilo nazadnje, torej, *zaključek zgodbe.*
6. Če želiš, lahko celotno zgodbo poveš nekemu v družini.

ZBIRAM PAPIR

1. Oglej si slike in ob njih pripoveduj.

KAJ SE JE ZGODILO NAJPREJ?



KAJ SE JE ZGODILO NAZADNJE?

2. *Nariši in napiši, kaj se je zgodilo nazadnje.*

ŠPO: RAVNOTEŽNOSTNE NALOGE

Nekateri ste sporočili, da so vam bile vseč ravnotežnostne naloge prejšnjega tedna. In tako smo izbrale nekaj podobnih nalog za danes. Naj ti uspe.

Skušaj obdržati ravnotežje v različnih položajih, sam išči različne možnosti:

- balansiraj na enem delu telesa (na eni nogi, zadnjici, trebuhu, hrbtu ...),
- na dveh (na eni roki in eni nogi, na kolenu in rami, na zadnjici in roki ...),
- na treh in štirih.

Ugotovi, v kakšnem položaju si bolj stabilen; če imaš noge skupaj ali narazen; če je težišče telesa visoko ali nizko ...

- Delo v paru

Poišči si pomočnika in skupaj poiščita različne načine balansiranja na dveh, treh, štirih, petih delih telesa.

Eden naredi most (s trebuhom navzdol), drugi ga podpleza. Vlogi menjata.

- Ravnotežnostni izzivi:

- balansiraj na desni roki in desni nogi; na levi roki in levi nogi;
- na kolenu in nasprotni roki; na desnem kolenu in desni roki; na levem kolenu in levi roki;
- na kolenu in prstih nasprotne noge; Kako ti roki pomagata, da obdržiš ravnotežje?
- na glavi in stopalih;
- na zadnjici in eni nogi.

- Prenašanje kartona

Na glavo si položi karton (zvezek, knjigo, list) ne da bi ga držal, prehodi določeno pot po stanovanju. S katerim pripomočkom je najlažje hoditi?

MAT: Preverjanje znanja

Tudi danes boš popolnoma samostojno reševal-a naloge. Besedilni nalogi ti lahko nekdo prebere, naj pa ti ju ne razlaga.

Naloge prepisi v zvezek ali na list. Pri besedilnih nalogah označiš zaporedno številko naloge in zapišeš račun in odgovor.

Ko boš naloge končal-a, naj starši pošljejo fotografijo, da dobimo učiteljice informacijo, kako ti je šlo.

1. Izračunaj.

$20+30=$ $40+4=$ $42+5=$ $37+3=$ $28+1=$

$60+20=$ $30+5=$ $91+5=$ $91+9=$ $6+24=$

$100-0=$ $20+3=$ $73+6=$ $33+7=$ $5+21=$

$80-20=$ $8+10=$ $6+22=$ $5+55=$ $43+5=$

2. Koliko je vsota števil 32 in 6?

Račun: _____

Odgovor: _____

3. V škatlah je 23 jajc. Mama doda še 5 jajc. Koliko jajc ima mama?

Račun: _____

Odgovor: _____

GUM: Ritmizacija besedila: Zvonček in trobentica

Zvonček in trobentica

sta med muzikante šla.

S ptički drobnimi na jasi

zbrali so se in počasi

zaigrali so tako,

da je kar odmevalo.

Ob ritmizaciji besedila igray na lastne inštrumente: na vsak zlog zaploskaj, tam, kjer je narisan velik krožec, z nogo butni ob tla. Ti zlogi so nekoliko daljši.

Pesem se naučiš s ponavljanjem verzov.

S pomočjo zapisa izvajaj ritmično besedilo z lastnimi inštrumenti.

- *Poustvarjalno petje – izmišljanje melodije na dano besedilo*
Poskušaj zapeti svojo izmišljeno melodijo na dano besedilo. Melodija je lahko povzeta od drugih pesmi, lahko pa ustvariš popolnoma novo.

DOP/DOD: MATEMATIJA – Prištevanje enic do 100 brez prehoda

Za utrjevanje in tudi igro lahko igraš računske igrice na spletni strani:

https://interaktivne-vaje.si/matematika/mat_100/racunam_do_100_sestevanje.html

Spletna stran ima 3 podstrani različnih iger.

ZVONČEK IN TROBENTICA

Slavko Jug

1. Krožce, ki ponazarjajo kratko dobo, pobarvaj modro.

ZVON - ČEK IN TRO - BEN - TI - CA

STA MED MU - ZI - KAN - TE - ŠLA.

SPTI - ČKI DRO - BNI - MI NA JA - SI

ZBRA - LI SO SE IN PO - ČA - SI

ZA - I - GRA - LI SO TA - KO,

DA JE KAR O - DME - VA - LO.