

Pouk slovenščine na daljavo: 6. 4.–10. 4. 2020 za 7. c.

Pozdravljeni, 7. c!

Že 4. teden poteka naša šola na daljavo. Upam, da ste zdravi vi in vaši domači ter da ste pri izpolnjevanju šolskih obveznosti uspešni.

Prejšnji teden ste v samostojnem delovnem zvezku ponovili vse o samostalnikih moškega spola in se srečali s posebnostmi v sklanjanju le-teh. Če na hitro ponovimo ... Kaj so samostalniki? *To so besede, s katerimi poimenujemo stvari, bitja in pojme.* To že vemo iz 5. razreda. Kako se pa vprašamo po njih? *Z vprašalnico TISTI.* Torej: stol, ključ, rokav, Miha, Luka ipd. Letos pa dajemo večjo pozornost na samo pregibanje samostalnikov moškega spola. V zvezke ste si izpisali posebnosti, torej lahko bi rekli določena odstopanja. V samostojnem delovnem zvezku je zelo natančno napisano, kako se sklanjajo posebnosti ... Npr.: kot so nekatera moška imena: Janko, Cene, Sandi, Žiga ipd.

Pridobili pa ste tudi novo vedenje o tem, kako sklanjamo KRATICE. In kako? *Sklanjamo jih lahko na 2 načina. Prvi je ta, da jih sploh ne (preprosto) in drugi kot ostale samostalnike moškega spola, s tem da smo pozorni na to, da končnice zapisujemo »po vezaju«, primer – SSKJ (im.) – SSKJ-ja (rod.), SSKJ-ju (daj.) ...*

Da pa boste res prepričani, če ste bili pri reševanju nalog uspešni (7. nub), vam v tem tednu prilagam rešitve iz samostojnega delovnega zvezka (glej 3 priponke – REŠITVE DZ).

Nato ste svoje znanje še dodatno nadgradili s primeri, ki sem vam jih napisala in preverili v rešitvah. Upam, da ste bili uspešni.

Pa pojdimo veselo v novi teden, novim zmagam naproti.

Najprej preverite vaše odgovore v samostojnem delovnem zvezku s pomočjo rešitev. V tem tednu pa bomo še malce utrjevali samostalnike, da se naše znanje zares zasidra v spomin. Zato sledite povezavi na naslovu:

https://interaktivne-vaje.si/slovenscina_ps/oblikoslovje_6_9r.html

Izberite zavihek OBLIKOSLOVJE – SAMOSTALNIK in nato se vam prikažejo naloge po sklopih. Predlagam, da rešite naloge v vseh sklopih. Ko boste končali, še preverite svoje odgovore v rešitvah, ki so priložena zraven. (ponedeljek in sreda – 2 uri)

*Tisti, ki boste hitrejši, si lahko že ogledate naslednje besedilo v berilu na **str. 144 – Josip Jurčič: Kozlovska sodba v Višnji Gori**. Preberite ga z razumevanjem.*

Če se vam porodi kakšno vprašanje, mi pišite na e-naslov: bernarda.kunej@oskrsko.si.
Vesela bom vaše povratne informacije.

In še obvestilo glede opravljanja bralne značke na daljavo:

Obnovo in mnenje o prebrani knjigi mi lahko pošljete na zgornji e-naslov, lahko se slišimo tudi preko aplikacije skype ipd. Gradivo izberite v domači knjižnici, na spletu, tudi na naši šolski spletni strani gospa Jožica Škrlec dodaja različna e-gradiva (pravljice, povesti ...).

Želim vam uspešno delo in ostanite zdravi! V prihajajočih dneh pa vesele in zadovoljne ter predvsem zdrave velikonočne praznike!

Vaša učiteljica slovenščine, Bernarda Kunej

Pouk slovenščine na daljavo: 6. 4.–10. 4. 2020 za 7. a




PONEDELJEK, 1. URA

V prejšnjem tednu si skozi domače branje in prebrano besedilo v berilu Potoščeni kramoh spoznal črtico. Na delovnem listu je bilo razloženo, kaj je črtica. Ponoviva:

ČRTICA je kratko pripovedno delo, ki zgoščeno pripoveduje o enem dogodku, o enem doživetju. Poudarek je na čustvenem doživljanju, ozračju, ideji in v njej nastopa malo književnih oseb.

Tokrat se boš ti preizkusil v pisanju črtice.

Prebral si črtico TRI PISANKE, ki pripoveduje o veliki noči in takrat so otroci nosili pisanke, ki so

vsebovale šarkelj , pisanko  in nekaj denarja . Pri Vorančevih so bili zelo revni in zato so bile tudi pisanke skromne. Prišel je dan, ko je Voranc odnesel svojo pisanko sirotici in na poti srečal svojega sošolca in sirotico. Usedli so se in si med sabo pokazali pisanke, Voranc je imel najmanjšo, medtem ko je imela sirotica veliko. Voranc je od nje zahteval, da mu da rajniš - denar in ko so se razšli, je Voranc vzel denar in ga potisnil v svojo revno pisanko in pri srcu mu je bilo takoj lažje.

Na Koroškem se še danes obdarujejo za veliko noč (pirhi, sladkarije, igrače ...) in temu darilu pravijo pisanka.

Prihajajoči vikend boš tudi ti preživel velikonočne praznike v krogu svojih najbližjih, tokrat drugače, kot si jih bil vajen do sedaj. Spomni se ene od prejšnjih velikih noči in napiši črtico o tem, kako si praznoval veliko noč lani, predlani ...

Če želiš, mi lahko svojo črtico tudi pošlješ v branje.

TOREK - 2. URA

V prejšnjem tednu si reševal naloge v delovnem zvezku, in sicer kako se sklanjajo samostalniki. Reševal si v 1. delu delovnega zvezka, na strani 11 si končal z delom.

Zato danes nadaljuj na strani 112 in reši od naloge 12.-16. na strani 115.

SREDA – 3. URA

Nadaljuj z delom, kjer si včeraj končal. Delovni zvezek, stran 116, reši naloge od 17.-22.

Tako si spoznal, kako se sklanjajo SAMOSTALNIKI MOŠKEGA SPOLA.

Ker sledijo počitnice, tokrat domače naloge NI!! ☺ Uživaj in ne pozabi poiskati okoli hiše velikonočnega zajčka ... mogoče ti prinese kakšno pisanko ☺!

Lepe velikonočne praznike želim Tebi in tvoji družini!

Učiteljica Sonja Bračun Gorišek

Pouk slovenščine na daljavo: 6. 4. - 10. 4. 2020 za 7. b

DZ/1 – 8. učna enota; Kako sklanjamo samostalnike srednjega spola?; od strani 131 do 137; **samostalniki srednjega spola** – ena ura;

preglej vsa pravila o sklanjanju različnih samostalnikov – povzetke, označene z vijolično barvo;

sklanjaj samostalnike: Ivan, Janko, Anže, Sandi, Miha/na oba načina, RK/na oba načina;

sklanjaj samostalnike: vila, čer, Izis;

sklanjaj samostalnike: pristanišče, morje, Senovo; rešitve piši v zvezek za šolsko delo – NUB – ena ura;

berilo za 7. r./stran 164 – **Tezej in Minotaver** – bajko preberi, preglej dejavnosti pred in po branju in literarno-teoretične definicije, premisli o glavnem junaku in njegovem značaju;

to bajko primerjaj z bajko o Odiseju, ki ste jo že prebrali in Trdinovo Vilo; premisli o njihovih skupnih značilnostih, po ponovnem branju jih skušaj ustno obnoviti – 2 uri.

Navodila pripravila: Irena H. Simončič