

PODALJŠANO BIVANJE

1. SPROSTITVENA DEJAVNOST

KAMEN, ŠKARJE, PAPIR - TELOVADBA

KAMEN, ŠKARJE, PAPIR - TELOVADBA



NAREDI TOLIKO
TREBUŠNJAKOV,
KOLIKOR SI STAR.



10 KRAT VISOKO SKOČI V ZRAK.



10 SEKUND ČIM HITREJE
TECI NA MESTU.



DRŽI PLANK 25 SEKUND.



NAREDI 10 POČEPOV.



NAREDI 5 SKLEC.

2. PRIPRAVA NA KOSILO IN KOSILO

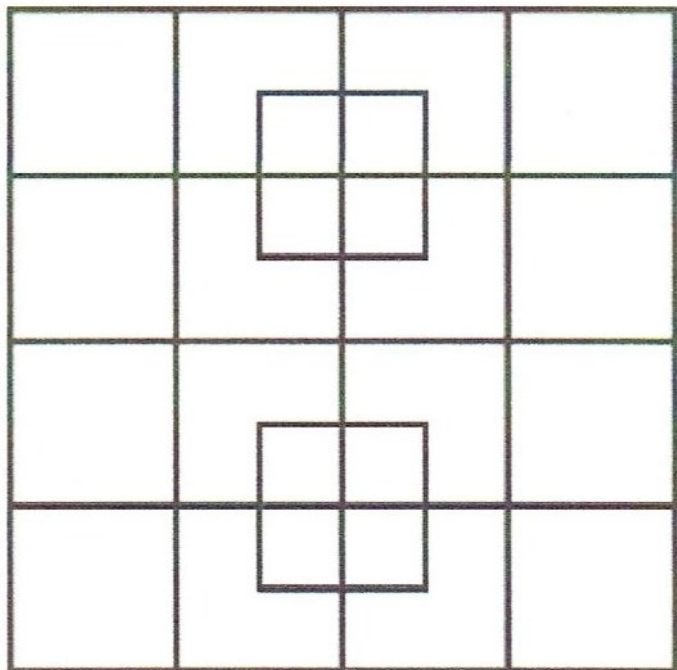
Sodeluj pri pripravi kosila, veliko lahko narediš namesto svojih staršev. Pred kosilom pripravi mizo, krožnike, jedilni pribor. Pred jedjo si temeljito umij roke in po kosilu pomagaj pri pospravljanju posode.

3. SAMOSTOJNO UČENJE

Ne pozabi na branje, vsaj 10 minut!

TRDI OREHI

Koliko kvadratov vidiš?



Vidim _____ kvadratov.

4. USTVARJALNO PREŽIVLJANJE ČASA

VELIKONOČNE KOŠARICE

Potrebuješ:


- lepilo,
- koščke rumenega in rdečega kolaža (ali filca) ,
- bel papir,

- karton od jajc,
- škarje,
- črn flumaster.


Postopek:



Iz kartona od jajc izrežeš posodico, tako kot kaže slika. Lahko narediš posodico na eno ali dve luknjici.



Iz kolaž papirja ali filca izrežeš kljunček, jeziček, rožo za na glavo in srček za pod kljunček. Iz belega papirja izrežeš še oči in jih narišeš s flomastrom. Jeziček prilepi v kljunček.



Kljunček prilepi na karton od jajc. Prilepi še rožo na glavo, srček pod kljunček in oči nad kljunček.



Košarica je gotova! Lahko jo še okrašiš in v njo spraviš jajčka.

Vse svoje izdelke, aktivnosti lahko fotografirate in pošljete svoji učiteljici podaljšanega bivanja na e-mail naslov, ki je objavljen pod »Navodila za delo« v zavihku »Podaljšano bivanje«.